

Anelloni per il sollevamento VIS Gr.10

VIS Gr.10 Master links for lifting purposes

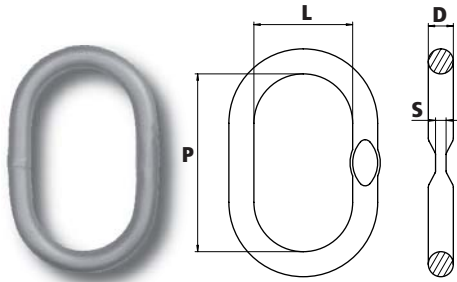
Elos de suspensão VIS G10

Anillas maestras de elevación VIS Gr.10



D (ME,MA)

- Anellone ovale • Oblong masterlink • Elo de suspensão oblongo • Anilla maestra ovalada
- EN 1677-4

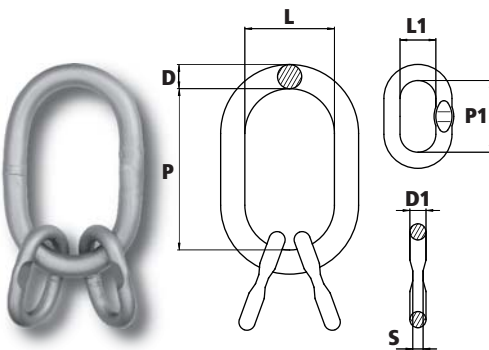


Articolo Article	Catena abbinabile Matching chain		Dimensioni Dimension				Peso Weight	WLL ⁽¹⁾
	1 tratta 1 leg	2 tratte 2 legs	D	P	L	S (DF series)		
Senza schiacciatura Without flat *	mm		mm				Approx kg	max kg
D 13* (ME76,MA76)	6-7	6	13	110	60	8	0,34	2.400
D 16* (ME87,MA87)	8	7	16	110	60	8	0,53	3.400
D 18* (ME108,MA108)	10	8	18	135	75	8	0,87	4.500
D 22* (ME1310,MA1310)	13	10	23	160	90	11,5	1,60	6.950
D 26* (ME1613,MA1613)	16	13	27	180	100	14	2,50	11.800
D 32* (ME1916,MA1916) ⁽²⁾	19-20	16	33	200	110	18	4,20	17.750
D 38 (ME2219,MA2219)	22	19-20	38	275	150	-	7,50	27.700
D 45 (ME2622,MA2622)	-	22	45	340	180	-	12,82	33.500

*DF13÷DF32 (MEF,MAF76÷MEF,MAF1916): • Serie con schiacciatura, disponibile a richiesta • Line with flat section available on request • Série com rebaixo, disponível sob encomenda • Serie con achatamiento disponible su requerimiento.

DL (MCE)

- Complessivo • Master link assembly • Elo de suspensão c/ sub-elos p/ 3 ou 4 ramais • Anilla triple
- EN 1677-4

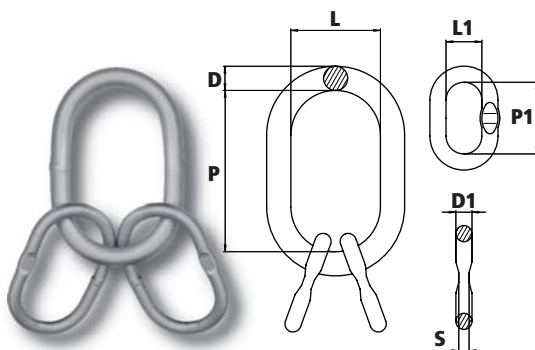


Articolo Article	Catena abbinabile Matching chain	Dimensioni Dimension						S (DLF series)	Peso Weight	WLL ⁽¹⁾
		D	P	L	D1	P1	L1			
Senza schiacciatura Without flat	3-4 tratte 3-4 legs	mm						Approx kg	max kg	
D18L13* (MCE7)	6-7	18	135	75	13	60	38	8	1,27	5.050
D22L16* (MCE8)	8	23	160	90	16	70	34	8	2,32	6.750
D26L20* (MCE10)	10	27	180	100	19	85	40	11,5	3,50	10.400
D32L22* (MCE13)	13	33	200	110	23	115	50	14	6,30	17.650
D38L26* (MCE16)	16	38	275	150	27	140	65	18	11,45	26.650
D50L32 (MCE19) ⁽²⁾	19-20	50	350	190	33	150	70	-	22,65	33.500
D50L36 (MCE22)	22	50	350	190	36	170	75	-	25,20	40.000

*D18LF13÷D38LF26 (MCEF7÷MCEF16): • Serie con schiacciatura, disponibile a richiesta • Line with flat section available on request • Série com rebaixo, disponível sob encomenda • Serie con achatamiento disponible su requerimiento.

DE (MCA)

- Complessivo • Master link assembly • Elo de suspensão c/ sub-elos p/ 3 ou 4 ramais • Anilla triple
- ASTM A952 - EN1677-4



Articolo Article	Catena abbinabile Matching chain	Dimensioni Dimension						S (DEF series)	Peso Weight	WLL ⁽¹⁾
		D	P	L	D1	P1	L1			
Senza schiacciatura Without flat	3-4 tratte 3-4 legs	mm						Approx kg	max kg	
D18E14* (MCA7)	7	18	135	75	14	120	70	8	1,75	5.050
D22E16* (MCA8)	8	23	160	90	16	140	80	8	2,90	6.750
D26E20* (MCA10)	10	27	180	100	20	160	95	11,5	4,90	10.400
D32E26* (MCA13)	13	33	200	110	27	190	110	14	9,50	17.650
D38E32* (MCA16)	16	38	275	150	33	230	130	18	17,00	26.650
D56D38 (MCA19) ⁽²⁾	19-20	56	350	250	38	275	150	-	37,40	41.550
D56D45 (MCA22)	22	56	350	250	45	340	180	-	48,10	50.250

*D18EF14÷D38EF32 (MCAF7÷MCAF16): • Serie con schiacciatura, disponibile a richiesta • Line with flat section available on request • Série com rebaixo, disponível sob encomenda • Serie con achatamiento disponible su requerimiento.

(1) Per i carichi effettivi delle brache di catena fare riferimento alla tab. pag. 27 (1) For actual WLL of chain sling please refer to the tab. at page 27
 (2) Utilizzabile anche per la costruzione di brache con catena ø 18 mm (2) Can be used for slings with 18 mm diameter chains.